

# 宮崎学園情報ネットワークの利用

## Universal Passport及びGmailの利用について

### 1. Universal Passportについて

Universal Passport（通称ユニパ）とは、学生のみなさんの学修を含む学生生活を支援するためのものです。ユニパには次のような機能が備わっています。

- 1) 履修登録及び履修情報確認
- 2) 学内掲示板
- 3) 成績情報確認
- 4) 授業出席状況確認
- 5) アンケート回答
- 6) 授業評価アンケート回答
- 7) シラバス照会

学生生活における重要な情報が掲載されていますので、日頃から活用してください。

### 2. Universal Passportへのアクセス方法

#### (1) パソコンからアクセスする場合

ブラウザを起動し、宮崎学園短期大学ホームページ画面を開き、「学生ポータルサイト」をクリックしてください。

#### (2) スマートフォンからアクセスする場合

右のQRコードからアクセスしてください。

※アクセスする場合通信料が発生します。ご注意ください。

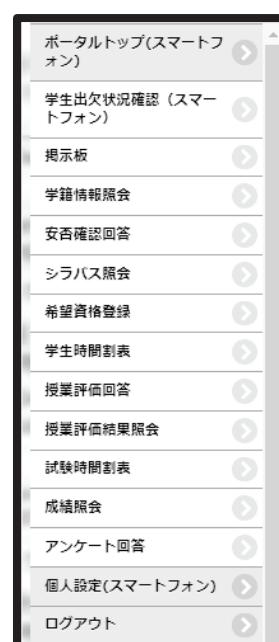


ユニパQRコード

○ログインする際のID及びパスワードは大学から発行されます。

大事な情報ですので、紛失することがないように気をつけましょう。

○スマートフォントップ画面







### 3. G-mailについて

学生のみなさんは、入学時に大学からメールアドレスG-mailが発行されます。大学から個別に連絡する場合は、G-mailを使用しますので、スマートフォンに登録するなどして、常に確認できるようにしておきましょう。

※大学から配布されるメールアドレス等が記載されたカードは、いつでも確認できるように、大切に保管してください。

#### スマートフォンでメールを確認する方法

<p>(1) G-mail アプリをインストールする。</p> 	<p>(2) メールアドレスを設定する</p> 
<p>(3) 利用規約を確認する。</p> 	<p>(4) 受信メールトレイからメール確認</p>  <p>メールを作成する場合は、「+」をクリックする。</p>